

Designed by  
**Wettre Design**  
SWEDEN

# PEBBLE-FAMILIEN

Med inspiration fra naturen tager Lars Wettre afstand fra den klassiske cirkulære form for at skabe en brandalarm, der med et blødt og æstetisk tiltalende udtryk, smelter ind i ethvert rum. Pebble har et brugervenligt design, og det er nemt at teste og vedligeholde alarmen.

PEBBLE

PEBBLE LINK

PEBBLE MINI

PEBBLE 10



Nyhed

## PEBBLE LINK

**Starter én, starter alle!** På den måde bliver du hurtigt advaret, uanset hvor branden starter. Du kan koble op til 12 stk. røgalarmer sammen, trådløst via 868MHz.

**Pebble Link har et lithiumbatteri med 10 års levetid, hvilket betyder, at du aldrig behøver at skifte batteri.** Alarmen giver et signal, når batteriet er ved at være færdigt, og det er tid til at udskifte den med en ny.

**Støvdækslet beskytter alarmen under byggeri og renovering.**

Art Nr: 601145 2-pak

Art Nr: 601160 1-pak







#### ENKEL MONTERING MED 3M-TAPE

Med 3M monteringsstape går monteringen ekstra nemt og hurtigt og du slipper for at tage boremaskinen frem. Det er også muligt at montere alarmerne med skruer.



#### SLIP FOR BATTERISKIFT MED 10-ÅRSBATTERI

Pebble 10 og Pebble Link leveres med et forseglet lithiumbatteri med 10 års levetid. På den måde slipper du helt for at tænke på at skulle skifte batteri. I stedet udskiftes hele alarmerne efter dens 10-årige levetid.



#### STARTER ÉN, STARTER ALLE!

Når uheldet er ude, ønsker du, at alle i hjemmet bliver opmærksomme på faren. Seriekoblede røgalarmer er det bedste valg for de fleste hjem og anbefales i alle boliger med mere end et soveværelse. Når du kobler disse alarmer sammen i system, begynder samtlige alarmer at hyle, hvis én af dem udløses.



## PEBBLE

Pebble har et brugervenligt design, som gør nemt at teste og vedligeholde alarmerne. Det medfølgende batteri holder i et år og alarmerne signalerer, når det er tid til at bytte til et nyt batteri.

Art Nr: 601107



## PEBBLE MINI

Fordelene ved en lille røgalarm er, at den optager minimal plads i loftet og også passer fint i båden eller campingvognen. Med 3M monteringsstape går monteringen hurtigt og du slipper for at bore huller i loftet. Pebble Mini har et 5-års batteri og er udstyret med en pauseknap, der standser alarmerne, hvis der skulle opstå en uønsket alarm.

Art Nr: 601144
























## PEBBLE 10

Pebble 10 har en stor, kombineret test- og pauseknap, der er let at komme til. Den har et forseglet lithiumbatteri som holder hele røgalarmens 10-årige levetid. Dette er en yderligere sikkerhedsfaktor, eftersom du aldrig skal tænke på at skifte batteri. Monteres hurtigt og nemt med den medfølgende monteringsstape.

Art Nr: 601143

# HVILKEN PEBBLE PASSER BEDST TIL DIG?

 <p><b>PEBBLE</b></p>	 <p><b>PEBBLE MINI</b></p>	 <p><b>PEBBLE 10</b></p>	 <p><b>PEBBLE LINK</b> Starter én, starter alle</p>
 <p><b>Batteritid 1 år</b> 9V-batteri medfølger.</p>	 <p><b>Batteritid 5 år</b> AAA-batterier medfølger.</p>	 <p><b>Batteritid 10 år</b> Indbygget 3V-batteri medfølger.</p>	 <p><b>Batteritid 10 år</b> Indbygget 3V-batteri medfølger.</p>
<p>—</p>	<p>—</p>	<p>—</p>	 <p><b>Starter én, starter alle</b> Tidlig varsling, uanset hvor branden starter.</p>
<p>—</p>	 <p><b>3M tape</b> Enkel montering.</p>	 <p><b>3M tape</b> Enkel montering.</p>	 <p><b>3M tape</b> Enkel montering.</p>
<p>—</p>	 <p><b>Pauseknop</b> Slår alarmen fra i 9 minutter.</p>	 <p><b>Pauseknop</b> Slår alarmen fra i 9 minutter.</p>	 <p><b>Pauseknop</b> Slår alarmen fra i 9 minutter.</p>
<p>—</p>	<p>—</p>	<p>—</p>	 <p><b>Støvdæksel</b> Beskytter alarmen ved byggeri og renovering.</p>
 <p>Ø 105 mm</p>	 <p>Ø 67 mm</p>	 <p>Ø 105 mm</p>	 <p>Ø 95 mm</p>
 <p><b>Testknop</b> Tester alarmens funktioner.</p>	 <p><b>Testknop</b> Tester alarmens funktioner.</p>	 <p><b>Testknop</b> Tester alarmens funktioner.</p>	 <p><b>Testknop</b> Tester alarmens funktioner.</p>